



Operating Instructions For

RECHARGEABLE POD LIGHT

MULTI-DIRECTIONAL LED

Model: 52919



Save these directions for future reference.



Important Safety Directions: Please read these instructions before using your work light.



This Safety Alert Symbol indicates caution, warning, or danger. Failure to obey a safety warning can result in serious injury to yourself or others. To reduce the risk of injury, fire, or electric shock, always follow the safety precautions.



WARNING! Work light contains a strong magnet in stand-up base. Do not set work light on or near computer equipment, computer disks or other types of magnetic storage or equipment. Magnetic fields can erase data.

FEATURE & BENEFITS

- Ultra-bright 300 lumen output as a work light
- 2 modes: High and low
- Magnetic base for added stability
- AC Wall Adapter and Micro USB cable included

SAFETY

- Do not use in water or wet conditions. Store in a clean, dry environment.
- Keep out of reach of children. This is not a toy.

⚠ CAUTION: Never stare directly into light or point in someone's eyes as this could cause eye damage.

INSTRUCTIONS FOR USE

Please check light for damage or cracks before using as this can cause the product to fail or injure the user.

The Rechargeable POD Light has 2 modes: High and low

- To switch work light to high, press button once.
- To switch work light to low, press button again (twice total).
- To switch work light OFF, press button again (three times total).

Ensure light is securely attached with magnet before working under unit to prevent injury or damage.

POD light base, magnet is designed only to support the weight of the work light. Do not attempt to hang other articles using this product.

To adjust the work light head, manually adjust it to any position.

MAINTENANCE

⚠ WARNING! Procedures not specifically explained in the manual must be performed only by a qualified technician.

- Cleaning instructions: wipe down with a dry or slightly damp cloth.
- Avoid using solvents when cleaning plastic parts. Most plastics are susceptible to damage from various types of commercial solvents and may be damaged by their use.

⚠ WARNING! Do not at any time let brake fluid, gasoline, petroleum-based products, penetrating oils, etc. to come in contact with plastic parts. Chemicals can damage, weaken, or destroy plastic which may result in serious personal injury.

- Do not attempt to alter or change the LEDs as this will void the limited warranty.

CHARGING THE POD LIGHT

- Use only the supplied AC adapter.
- Plug the transformer end of the AC adapter into an appropriate AC outlet. Insert the USB end of the provided cable into the USB port of the AC adapter. Insert the Micro USB end of the cable into the charging port on the POD Light.
- The red LED indicator light will illuminate to indicate that the work light is charging.
- The green LED indicator light will illuminate when fully charged (about 5 hours).

BATTERY CARE AND HANDLING

- DO NOT disassemble your work light or attempt to remove the battery.
- DO NOT puncture or otherwise damage the battery. If battery becomes damaged, properly dispose of work light.
- DO NOT use any charging means other than those provided. The supplied AC to DC 5V 1A charging adapter and Micro USB cable are made specifically to charge the built-in sealed battery.

ONE YEAR LIMITED WARRANTY (UNITED STATES ONLY)

This product is warranted to be free of defects in materials or workmanship for one year from the date of purchase for the original purchaser. Proof of purchase date will be required. The manufacturer is not responsible for any consequential or incidental damages arising from the breach of this or any other warranty, whether express, implied or statutory. Some states do not allow the expulsion or limitation of consequential or incidental damages, so the above exclusion may not apply to you. This warranty gives you specific legal rights, and you may also have other rights which vary from state to state.

Any attempt to self-repair the product by will void the limited warranty.

Contact Customer Service for USA warranty claims. Call 888.328.6919 for assistance.

EXPLANATION OF SYMBOLS

These instructions, the packaging, and the rating plate on your tool may show certain symbols. These represent important information about the product or instructions on its use.



Conforms to relevant EU safety standards.



Do not dispose of electrical devices as unsorted municipal waste: use separate collection facilities. Contact your local government for information regarding the collection systems available. If electrical appliances are disposed of in landfills or dumps, hazardous substances can leak into the groundwater and get into the food chain, damaging your health and well-being. When replacing old appliances with new ones, the retailer is legally obligated to take back your old appliance for disposal at least free of charge (EU only).



Fire hazard.



Do not throw into water.

DISTRIBUTED BY

DELK, Inc.
Nashville, TN 37209
MYCHANIC.com

©2018 DELK, Inc. All Rights Reserved. The DELK®, MYCHANIC®, TURN YOUR OWN WRENCH, and MYCHANIC Logo® Trademarks are property of DELK, Inc.



Instructions d'utilisation pour

RECHARGEABLE POD LIGHT MULTI-DIRECTIONAL LED

Modèle : 52919



Conservez ces instructions pour une éventuelle future utilisation.



Instructions de sécurité importantes : Veuillez lire ces instructions avant d'utiliser votre lampe de travail.



Ce symbole d'alerte de sécurité signifie attention, mise en garde ou danger. Le non-respect d'un avertissement de sécurité risque d'entraîner des blessures graves pour vous ou autrui. Pour réduire le risque de blessures, d'incendie ou d'électrocution, observez toujours ces précautions de sécurité.



AVERTISSEMENT! La lampe de travail contient un aimant puissant dans sa base. Ne posez pas la lampe de travail à proximité d'un équipement informatique, de disques informatiques ou d'autres types d'appareils de stockage magnétique ou d'équipement, ou sur de tels objets. Les champs magnétiques peuvent effacer les données.

CARACTÉRISTIQUES ET AVANTAGES

- Puissance lumineuse de sortie ultra élevée de 300 lumens comme lampe de travail
- Deux modes : Fort et faible
- Base magnétique procurant plus de stabilité
- Adaptateur mural CA et câble micro USB inclus

SÉCURITÉ

- N'utilisez pas la lampe dans l'eau ou dans des conditions humides. Entreposez la lampe dans un environnement propre et sec.
- Tenez hors de portée des enfants. Ce produit n'est pas un jouet.

⚠ ATTENTION : Ne regardez jamais directement la source de lumière et ne pointez jamais la lampe dans les yeux de quelqu'un, car cela peut causer des lésions oculaires.

INSTRUCTIONS D'UTILISATION

Assurez-vous que la lampe n'est pas endommagée ou fissurée avant de l'utiliser, car cela pourrait causer une défaillance du produit ou des blessures à l'utilisateur.

La lampe POD rechargeable a deux modes : Fort et faible

- Pour faire passer la lampe en éclairage fort, appuyez une fois sur le bouton.
- Pour faire passer la lampe en éclairage faible, appuyez à nouveau sur le bouton (deux fois en tout).
- Pour éteindre la lampe, appuyez à nouveau sur le bouton (trois fois en tout).

Veillez à ce que la lampe soit bien fixée grâce à l'aimant avant de travailler sous l'appareil afin d'éviter des blessures ou des dommages.

Pied de la lampe POD : l'aimant n'est conçu que pour supporter le poids de la lampe de travail. N'essayez pas de suspendre d'autres articles en utilisant ce produit.

Pour régler la tête de la lampe de travail, réglez-la manuellement dans n'importe quelle position.

ENTRETIEN

⚠ AVERTISSEMENT! Les procédures qui ne sont pas spécifiquement expliquées dans ce manuel doivent être effectuées seulement par un technicien qualifié.

- Instructions de nettoyage : nettoyez avec un chiffon sec ou légèrement humide.
- Évitez d'utiliser des solvants lors du nettoyage des pièces en plastique. La plupart des plastiques sont susceptibles d'être endommagés par l'utilisation de divers types de solvants commerciaux.

⚠ AVERTISSEMENT! Évitez que du liquide de frein, de l'essence, des huiles pénétrantes ou d'autres produits à base de pétrole entrent en contact avec les pièces en plastique. Les produits chimiques peuvent endommager, réduire la résistance ou détruire les matières plastiques et par conséquent entraîner de graves blessures.

- N'essayez pas de modifier ou de changer les ampoules DEL, car cela annulerait la garantie limitée.

CHARGEMENT DE LA LAMPE POD

- Utilisez uniquement l'adaptateur CA fourni.
- Branchez le côté transformateur de l'adaptateur CA dans une prise CA appropriée. Insérez l'extrémité USB du câble fourni dans le port USB de l'adaptateur CA. Insérez l'extrémité micro USB du câble dans le port de chargement de la lampe POD.
- Le témoin rouge s'allume pour indiquer que la lampe de travail est en train de se recharger.
- Le témoin vert s'allume quand la lampe est complètement chargée (environ cinq heures).

ENTRETIEN ET MANIPULATION DE LA PILE

- NE DÉMONTÉZ PAS votre lampe de travail et ne tentez pas de retirer la pile.
- ÉVITEZ de percer la pile ou de l'endommager de toute autre manière. Si la pile devient endommagée, mettez la lampe de travail au rebut comme il se doit.
- N'UTILISEZ PAS de méthodes de recharge autres que celles fournies. L'adaptateur de charge CA à CC 5 V, 1 A et le câble micro USB sont spécialement conçus pour recharger la pile hermétique intégrée.

GARANTIE LIMITÉE D'UN AN (AUX ÉTATS-UNIS SEULEMENT)

Ce produit est garanti comme étant exempt de défauts de matériaux ou de fabrication pendant un an à partir de la date d'achat originale et pour l'acheteur original. La preuve d'achat sera requise. Le fabricant n'est responsable d'aucun dommage indirect ou consécutif découlant d'une violation de cette garantie ou de toute autre garantie, expresse, implicite ou statutaire. Certaines provinces ne permettent pas l'expulsion ou la restriction de dommages indirects ou consécutifs, donc l'exclusion ci-dessus peut ne pas s'appliquer à vous. Cette garantie vous donne des droits légaux spécifiques et vous pourriez aussi avoir d'autres droits qui varient d'une province à l'autre.

Toute tentative de réparation du produit par l'utilisateur annulera la garantie limitée.

Contactez le Service à la clientèle pour les réclamations de garantie aux États-Unis. Appelez le 1 888 328-6919 pour obtenir de l'aide.

EXPLICATION DES SYMBOLES

Ces instructions, l'emballage et la plaque signalétique sur votre outil affichent certains symboles. Ils représentent de l'information importante sur le produit ou des instructions sur son utilisation.



Conforme aux normes de sécurité connexes de l'UE.



Ne jetez pas d'appareils électriques comme déchets municipaux non triés : utilisez des établissements de collecte sélective. Contactez votre gouvernement local pour obtenir de l'information sur les systèmes de collecte disponibles. Si des appareils électriques sont jetés dans des décharges ou des dépotoirs, des substances dangereuses peuvent fuir dans les nappes phréatiques et donc affecter la chaîne agroalimentaire, ce qui causerait des dommages à votre santé et votre bien-être. Lors du remplacement d'anciens appareils électroménagers par de nouveaux, le détaillant est légalement tenu de reprendre votre ancien appareil sans frais pour l'éliminer (UE seulement).



Risque d'incendie.



Ne jetez pas l'appareil dans l'eau.

DISTRIBUÉ PAR

DELK, Inc.

Nashville, TN 37209 États-Unis

MYCHANIC.com

© 2018 DELK, Inc. Tous droits réservés. Les marques de commerce DELK®, MYCHANIC®, TURN YOUR OWN WRENCH et le logo MYCHANIC® appartiennent à DELK, Inc.







Instrucciones de funcionamiento para

RECHARGEABLE POD LIGHT MULTI-DIRECTIONAL LED

Modelo: 52919



-  Conserve las indicaciones para futura referencia.
-  Instrucciones de seguridad importantes: Lea estas instrucciones antes de usar la linterna de trabajo.
-  Este símbolo de alerta de seguridad indica precaución, advertencia o peligro. No cumplir con las advertencias de seguridad puede provocar lesiones graves a usted y a las demás personas. Para reducir el riesgo de lesiones, incendio, o descarga eléctrica, siga siempre las instrucciones de seguridad.
-  ¡ADVERTENCIA! La linterna de trabajo contiene un fuerte imán en la base levantada. No coloque la linterna de trabajo sobre o cerca de equipos de computadora, de los discos de computadora u otro tipo de almacenamiento o equipo magnético. Los campos magnéticos pueden borrar datos.

CARACTERÍSTICAS Y BENEFICIOS

- Ultra-bright 300 lumen funciona como una linterna de trabajo
- Dos modos: Alta y baja
- Base magnética para mayor estabilidad
- Adaptador de pared de CA y cable Micro USB incluidos

SEGURIDAD

- No use el producto donde haya agua o humedad. Guárdelo en un entorno limpio y seco.
- Manténgalo fuera del alcance de los niños. No es un juguete.

⚠ **PRECAUCIÓN:** Nunca mire la luz directamente ni apunte a los ojos de otra persona ya que esto puede dañar la vista.

INSTRUCCIONES DE USO

Verifique que la linterna no esté dañada ni tenga roturas antes de usarla dado que esto puede causar la falla del producto o provocar una lesión al usuario.

La Pod Light (linterna esférica) recargable tiene 2 modos: Alto y bajo

- Para cambiar la linterna de trabajo a alta, presione el botón una vez.
- Para cambiar la linterna de trabajo a baja, presione el botón nuevamente (dos veces en total).
- Para cambiar la iluminación de la linterna de trabajo a APAGADO, presione el botón nuevamente (tres veces en total).

Compruebe que la linterna esté asegurada con el imán antes de trabajar debajo de la unidad para evitar lesiones o daños.

El imán de la base de POD light está diseñado únicamente para soportar el peso de la linterna de trabajo. No intente colgar otros artículos usando este producto.

Para ajustar el cabezal de la linterna de trabajo, ajuste manualmente a cualquier posición.

MANTENIMIENTO

⚠ **¡ADVERTENCIA!** Los procedimientos que no están explicados específicamente en el manual deben ser realizados únicamente por un técnico calificado.

- Instrucciones de limpieza: limpie con paños secos o levemente humedecidos.
- Evite usar solventes cuando limpie las piezas plásticas. La mayoría de los plásticos son susceptibles a sufrir daños causados por varios tipos de solventes comerciales y se pueden dañar debido a su uso.

⚠ **¡ADVERTENCIA!** No permita en ningún momento que productos como líquido de frenos, gasolina, productos a base de petróleo, aceites penetrantes, etc. entren en contacto con las piezas plásticas. Los químicos pueden dañar, debilitar o destruir el plástico, que puede conllevar a graves lesiones personales.

- No intente alterar ni cambiar las LED ya que esto anulará la garantía limitada.

CARGA DE POD LIGHT

- Utilice únicamente el adaptador de CA provisto.
- Conecte el extremo del transformador del adaptador de CA en una toma de CA adecuada. Inserte el extremo USB del cable provisto en el puerto USB del adaptador de CA. Inserte el extremo Micro USB del cable en el puerto de carga del POD Light.
- La luz indicadora LED roja se iluminará para indicar que la linterna de trabajo se está cargando.
- La luz indicadora LED verde se iluminará cuando esté completamente cargada (alrededor de 5 horas).

CUIDADO DE LA BATERÍA Y MANIPULACIÓN

- NO desmonte su linterna de trabajo ni intente retirar la batería.
- NO perforo ni dañe la batería de otro modo. Si la batería se daña, disponga adecuadamente la linterna de trabajo.
- NO utilice ningún otro medio de carga que los provistos. El adaptador de carga de CA a CD de 5V 1A provisto y el cable Micro USB están fabricados especialmente para cargar la batería sellada incorporada.

GARANTÍA LIMITADA DE UN AÑO (ÚNICAMENTE EN ESTADOS UNIDOS)

Se garantiza por un año a partir de la fecha de compra para el comprador original que este producto está libre de defectos en los materiales o en su fabricación. Se solicitará una constancia de la fecha de compra. El fabricante no se responsabiliza por cualquier daño consecutivo o incidental proveniente del incumplimiento de esta u otra garantía, ya sea explícita, implícita o legal. Algunos estados no permiten la expulsión o limitación de los daños consecutivos o incidentales; por ende, es posible que la anterior exclusión no se aplique a su caso. Esta garantía le otorga derechos legales específicos, y también puede tener otros derechos que varían de estado a estado.

Cualquier intento de autorreparación del producto anulará la garantía limitada.

Comuníquese con servicio al cliente para los reclamos de garantía de EE. UU. Llame al 888-328-6919 para obtener ayuda.

EXPLICACIÓN DE SÍMBOLOS

Estas instrucciones, el empaque y la placa de calificación en su herramienta pueden mostrar algunos símbolos. Estos representan información importante acerca del producto o instrucciones sobre su uso.



Cumple con los estándares de seguridad de la UE.



No deseche los dispositivos eléctricos como desecho municipal no clasificado: use las instalaciones de recolección independientes. Comuníquese con los entes locales para obtener información sobre los sistemas de recolección disponibles. Si los electrodomésticos se desechan en rellenos sanitarios o vertederos, las sustancias peligrosas pueden filtrarse en las aguas subterráneas e ingresar a la cadena alimenticia, dañando su salud y bienestar. Cuando reemplace electrodomésticos viejos por otros nuevos, el minorista tiene la obligación legal de reciclar sus electrodomésticos viejos de manera gratuita (solo en la UE).



Riesgo de incendio.



No arrojar al agua.

DISTRIBUIDO POR

DELK, Inc.
Nashville, TN 37209
MYCHANIC.com

©2018 DELK, Inc. Todos los derechos reservados. DELK®, MYCHANIC®, TURN YOUR OWN WRENCH y el logotipo de MYCHANIC® son marcas comerciales registradas de DELK, Inc.